



ТЕРРИТОРИАЛЬНЫЙ ОРГАН
ФЕДЕРАЛЬНОЙ СЛУЖБЫ
ГОСУДАРСТВЕННОЙ СТАТИСТИКИ
ПО КАМЧАТСКОМУ КРАЮ

ОПЕРАТИВНЫЕ ДАННЫЕ ПО ИНДЕКСУ ПОТРЕБИТЕЛЬСКИХ ЦЕН ПО КАМЧАТСКОМУ КРАЮ

май 2024 г.

26.06.2024

СОДЕРЖАНИЕ

Индексы потребительских цен	3
Индексы цен на отдельные группы и виды продовольственных товаров	7
Средние цены на отдельные виды продовольственных товаров	12
Индексы цен на отдельные группы непродовольственных товаров	15
Индексы цен и тарифов на услуги	20
Средние цены на медицинские услуги	24
Индексы потребительских цен по регионам Дальневосточного федерального округа	26

1

Индексы потребительских цен

ИНДЕКСЫ ПОТРЕБИТЕЛЬСКИХ ЦЕН

на конец месяца, в % к предыдущему месяцу

КАМЧАТСТАТ

май 2024 г.

ИПЦ **100,43**

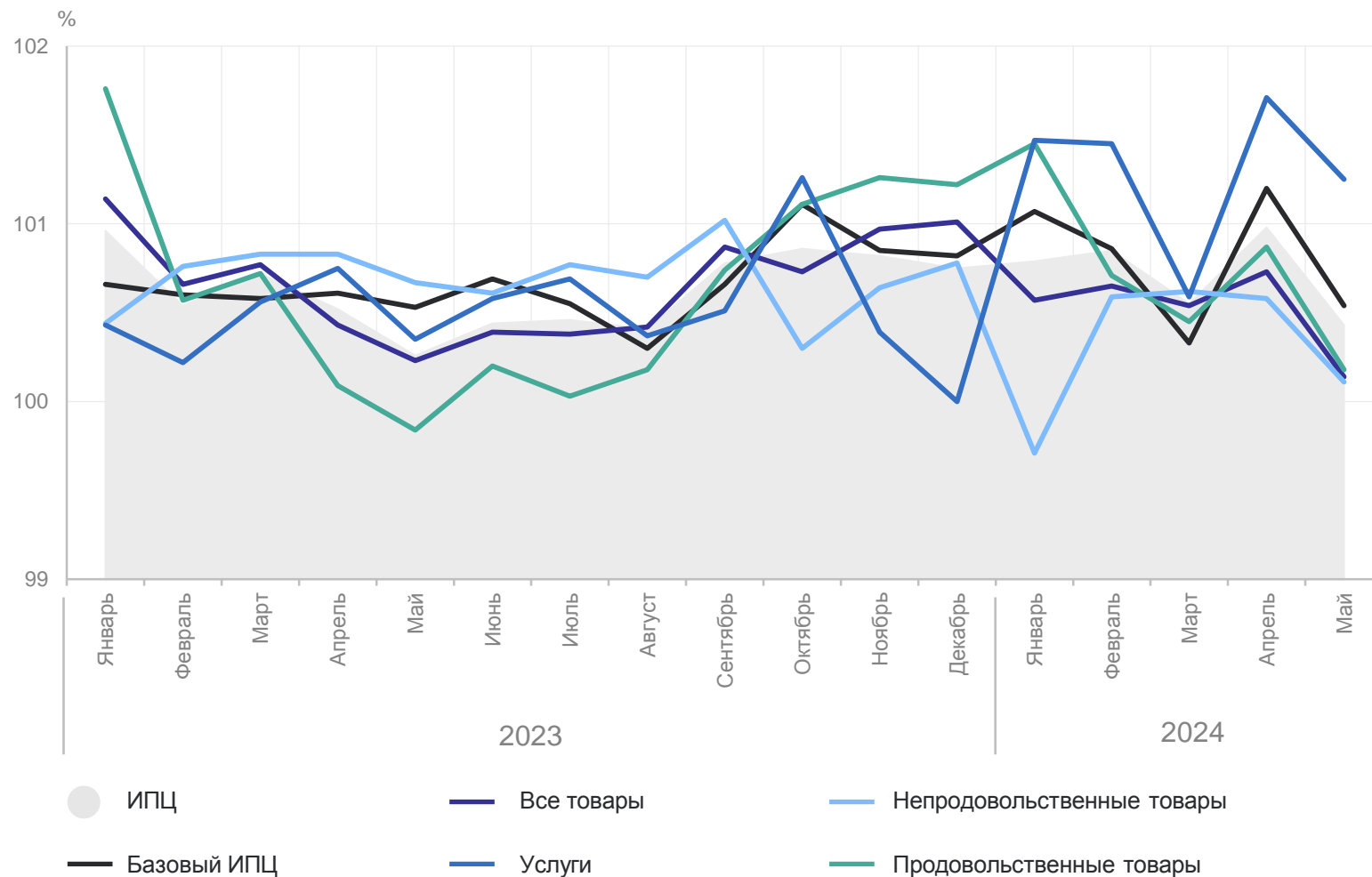
Все товары **100,14**

Продовольственные товары **100,18**

Непродовольственные товары **100,11**

Услуги **101,25**

Базовый ИПЦ **100,54**



ИНДЕКСЫ ПОТРЕБИТЕЛЬСКИХ ЦЕН

на конец месяца, в % к декабрю предыдущего года

КАМЧАТСТАТ

май 2024 г.

ИПЦ **103,65**

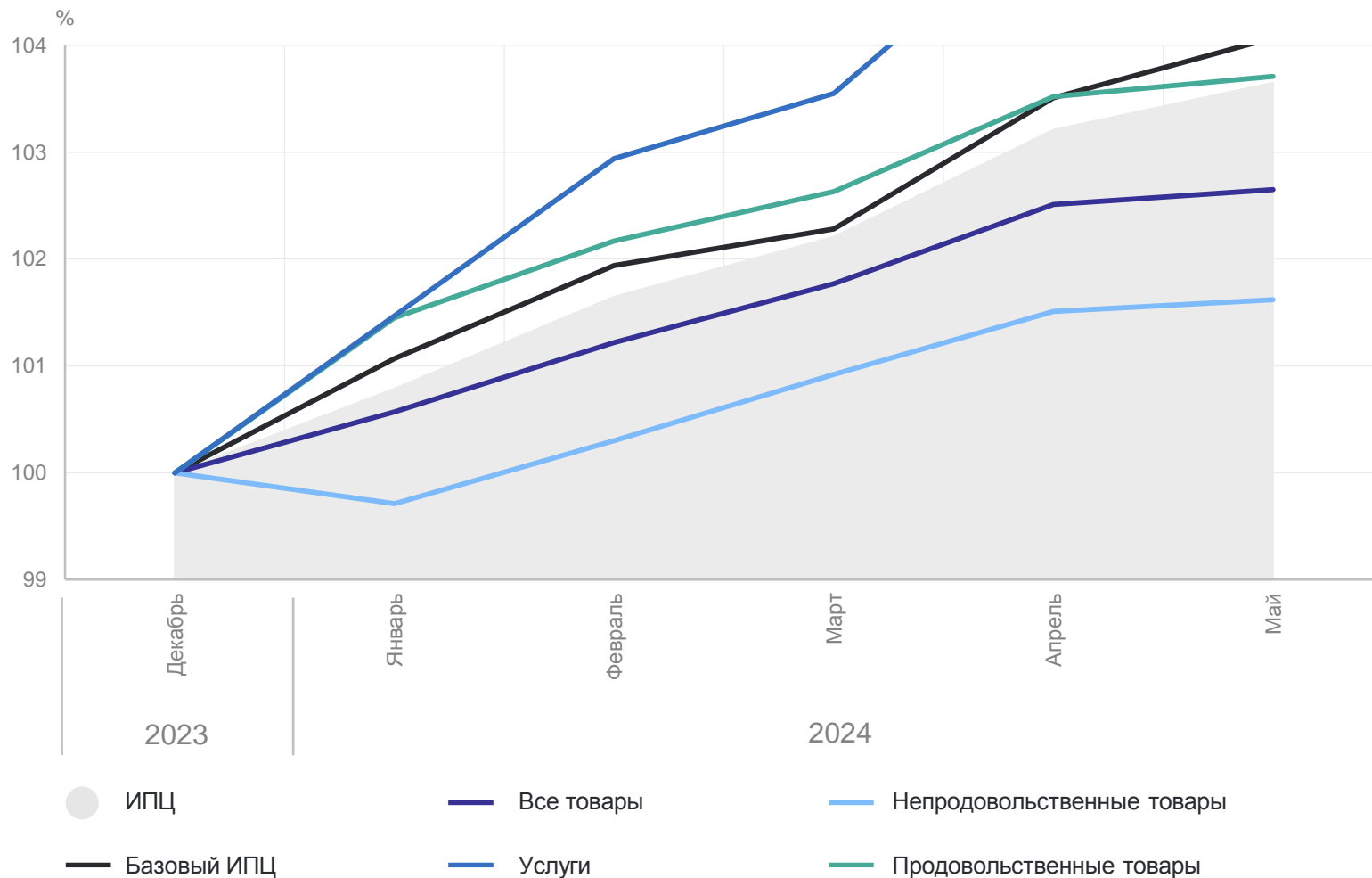
Все товары **102,65**

Продовольственные
товары **103,71**

Непродовольственные
товары **101,62**

Услуги **106,64**

Базовый ИПЦ **104,07**



ИНДЕКСЫ ПОТРЕБИТЕЛЬСКИХ ЦЕН

на конец месяца, в % к соответствующему месяцу предыдущего года

КАМЧАТСТАТ

май 2024 г.

ИПЦ **108,42**

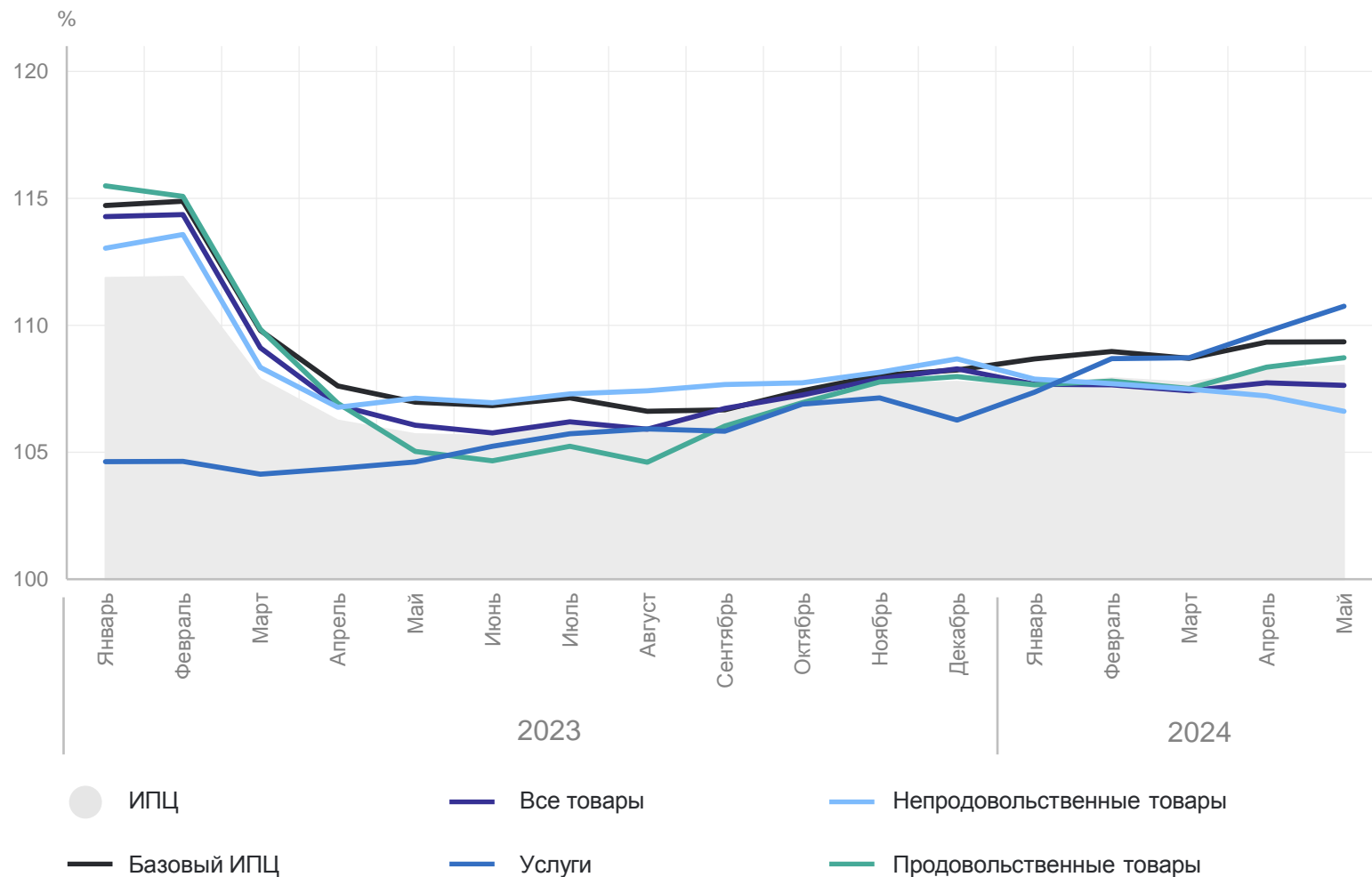
Все товары **107,64**

Продовольственные
товары **108,73**

Непродовольственные
товары **106,62**

Услуги **110,75**

Базовый ИПЦ **109,35**



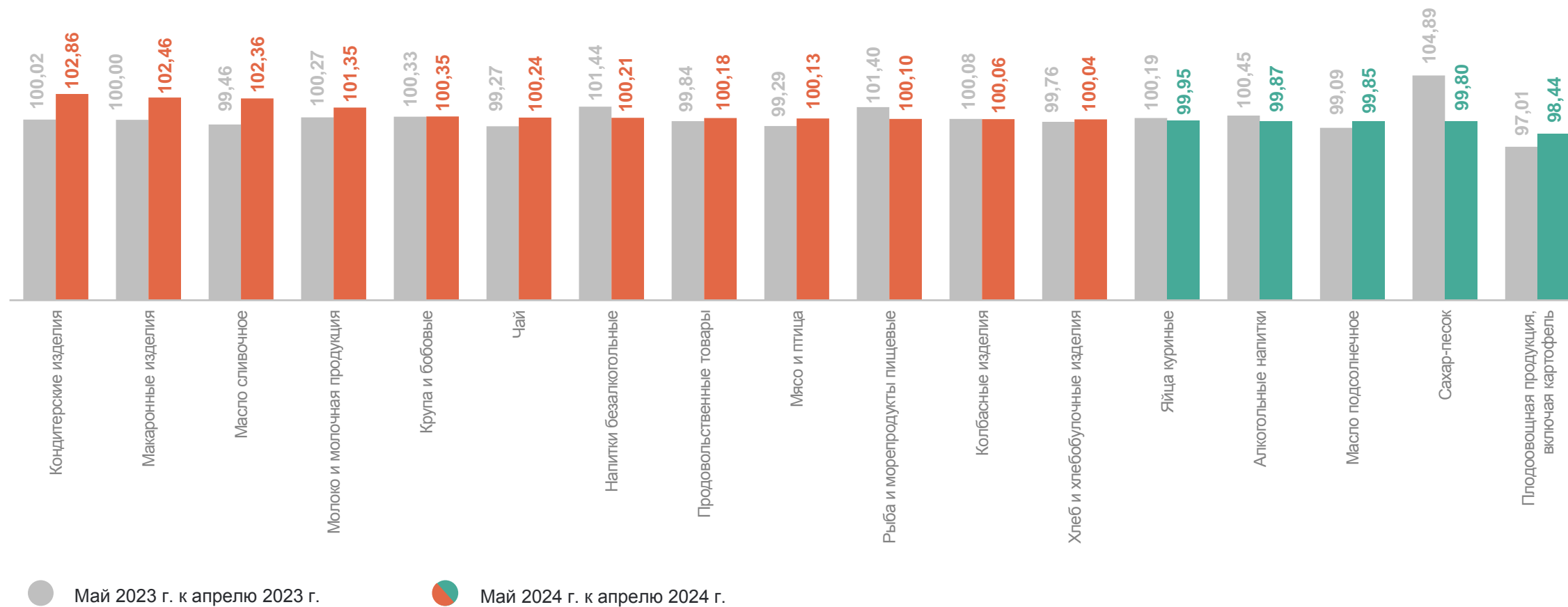
2

Индексы цен на отдельные группы и виды продовольственных товаров

ИНДЕКСЫ ЦЕН НА ОТДЕЛЬНЫЕ ГРУППЫ И ВИДЫ ПРОДОВОЛЬСТВЕННЫХ ТОВАРОВ

на конец месяца, в % к предыдущему месяцу

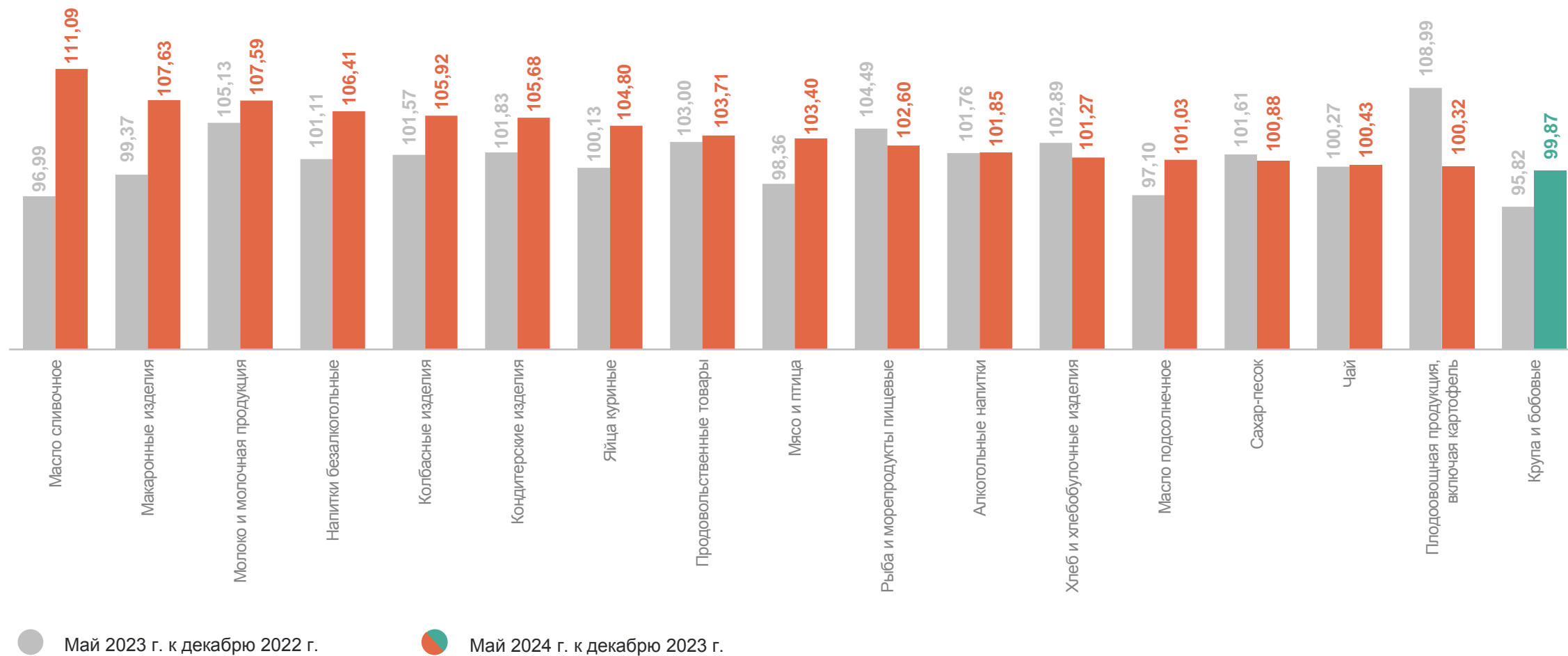
КАМЧАТСТАТ



ИНДЕКСЫ ЦЕН НА ОТДЕЛЬНЫЕ ГРУППЫ И ВИДЫ ПРОДОВОЛЬСТВЕННЫХ ТОВАРОВ

на конец месяца, в % к декабрю предыдущего года

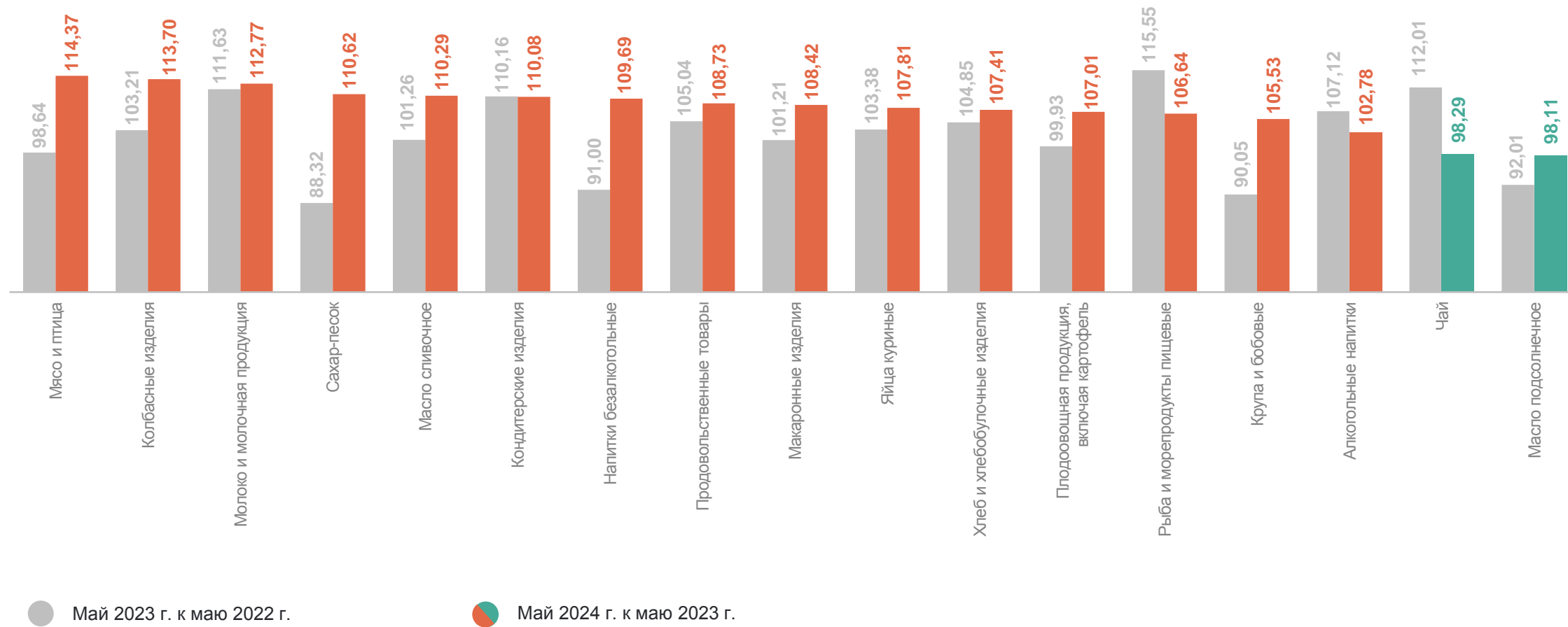
КАМЧАТСТАТ



ИНДЕКСЫ ЦЕН НА ОТДЕЛЬНЫЕ ГРУППЫ И ВИДЫ ПРОДОВОЛЬСТВЕННЫХ ТОВАРОВ

на конец месяца, в % к соответствующему месяцу предыдущего года

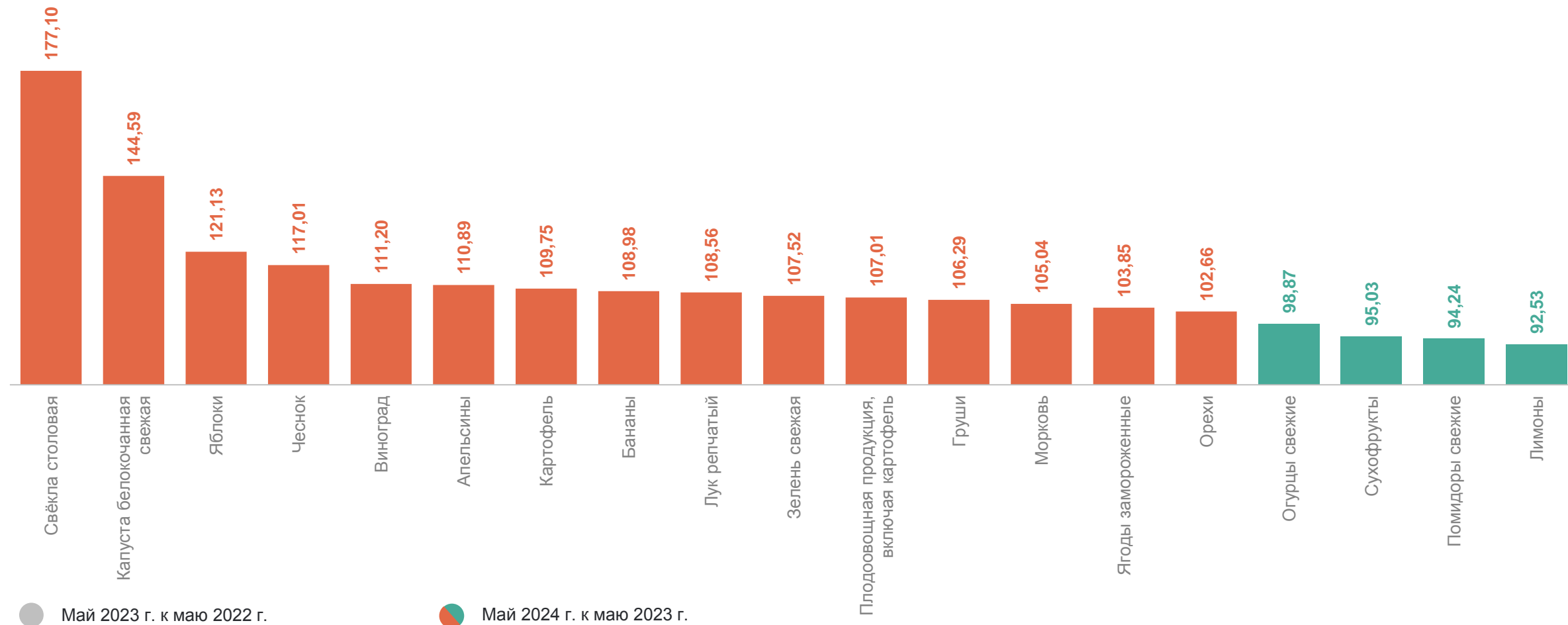
КАМЧАТСТАТ



ИНДЕКСЫ ЦЕН НА ПЛОДОВООЩНУЮ ПРОДУКЦИЮ

на конец мая 2024 г., в % к маю предыдущего года

КАМЧАТСТАТ



3

**Средние цены на отдельные виды
продовольственных товаров**

СРЕДНИЕ ЦЕНЫ НА ОТДЕЛЬНЫЕ ВИДЫ ПРОДОВОЛЬСТВЕННЫХ ТОВАРОВ

май 2024 г., рублей

КАМЧАТСТАТ

Говядина
бескостная, кг

1 015,55 ↑

Масло
подсолнечное, л

170,57 ↓

Мука
пшеничная, кг

86,17 ↓

Куры охлажденные
и мороженые, кг

386,42 ↑

Яйца куриные,
10 шт.

156,39 ↓

Рис
шлифованный, кг

132,13 ↓

Окорочка
куриные, кг

398,36 ↓

Чай черный
байховый, кг

1 362,16 ●

Хлеб из ржаной
муки и из смеси
муки ржаной
и пшеничной, кг

128,46 ●

Колбаса полукопченая
и варено-копченая, кг

1 167,00 ↓

Сахар-песок, кг

111,32 ↓

Рыба мороженая
неразделанная, кг

303,53 ●

Молоко питьевое
цельное
пастеризованное
2,5-3,2% жирности, л

118,02 ↑

Макаронные
изделия из
пшеничной муки
высшего сорта, кг

195,51 ↑

● Повышение ● Понижение ● Без изменений

СРЕДНИЕ ЦЕНЫ НА ОТДЕЛЬНЫЕ ВИДЫ ПЛОДООВОЩНОЙ ПРОДУКЦИИ

май 2024 г., рублей за кг

КАМЧАТСТАТ

Картофель	71,57 ↑	Чеснок	374,00 ↑	Виноград	616,30 ↑
Морковь	99,96 ↑	Огурцы свежие	489,58 ↓	Яблоки	301,68 ↑
Свекла столовая	118,88 ↑	Помидоры свежие	651,84 ↓	Бананы	224,97 ↓
Капуста белокочанная свежая	84,59 ↑	Апельсины	318,15 ↑	Лимоны	280,32 ↓
Лук репчатый	96,64 ↑	Груши	378,08 ↑	Сухофрукты	497,17 ↓

● Повышение ● Понижение

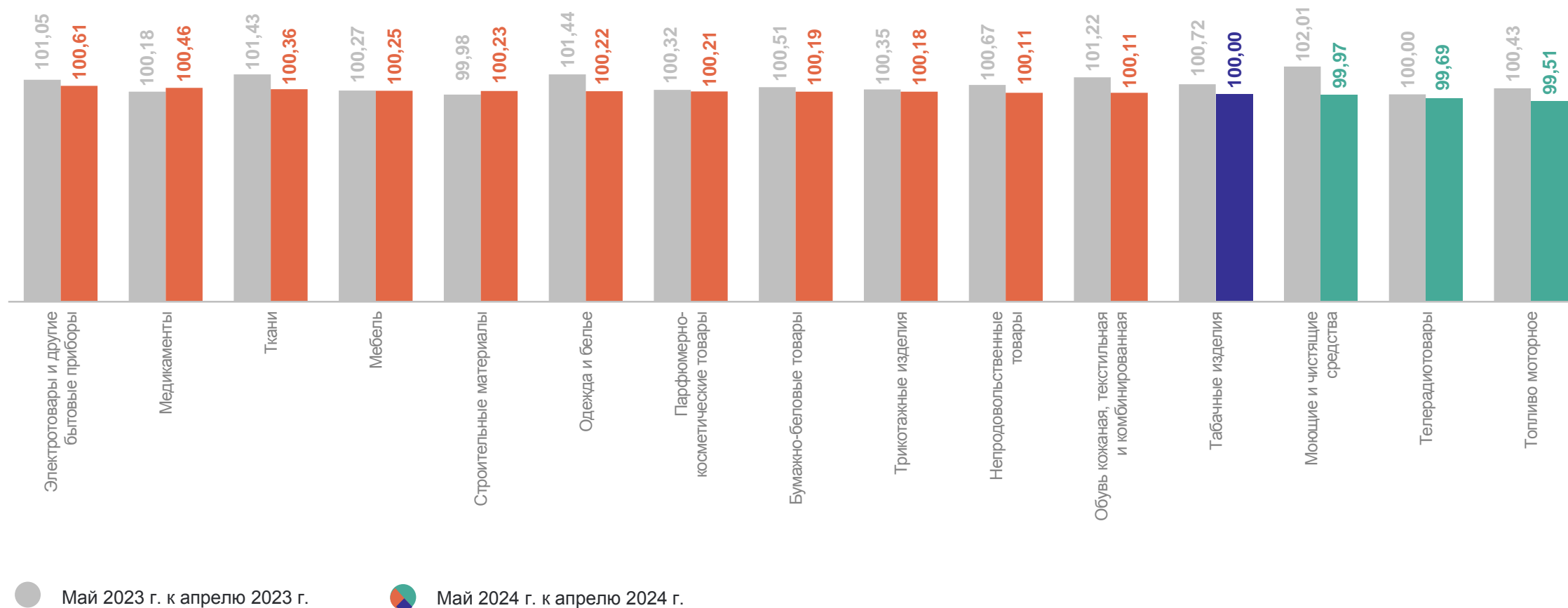
4

Индексы цен на отдельные группы непродовольственных товаров

ИНДЕКСЫ ЦЕН НА ОТДЕЛЬНЫЕ ГРУППЫ И ВИДЫ НЕПРОДОВОЛЬСТВЕННЫХ ТОВАРОВ

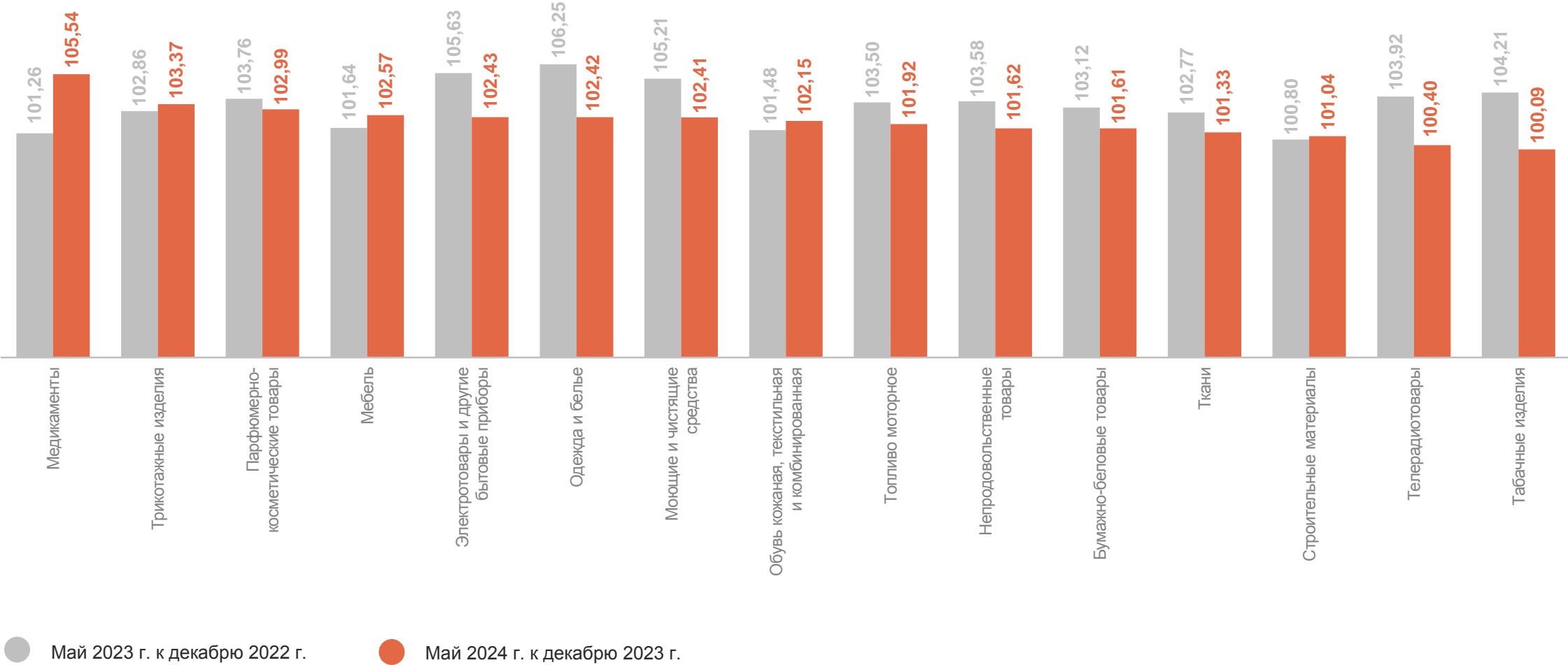
на конец месяца, в % к предыдущему месяцу

КАМЧАТСТАТ



ИНДЕКСЫ ЦЕН НА ОТДЕЛЬНЫЕ ГРУППЫ И ВИДЫ НЕПРОДОВОЛЬСТВЕННЫХ ТОВАРОВ

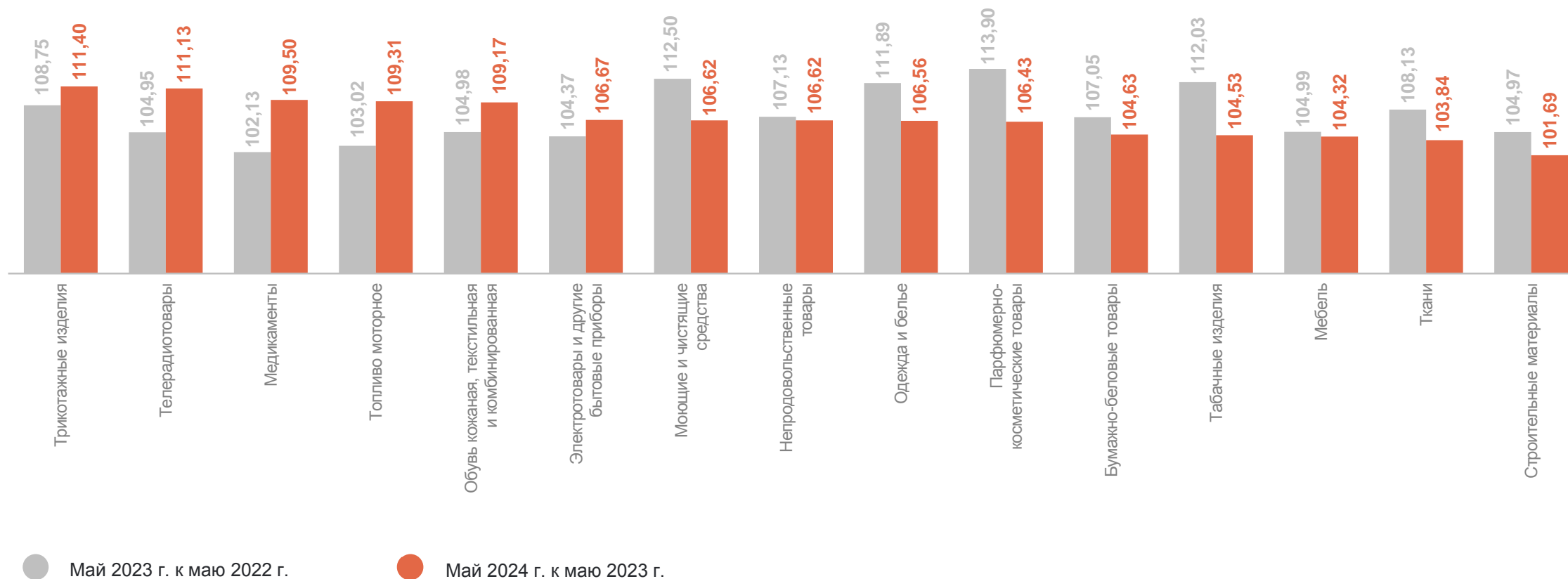
на конец месяца, в % к декабрю предыдущего года



ИНДЕКСЫ ЦЕН НА ОТДЕЛЬНЫЕ ГРУППЫ И ВИДЫ НЕПРОДОВОЛЬСТВЕННЫХ ТОВАРОВ

КАМЧАТСТАТ

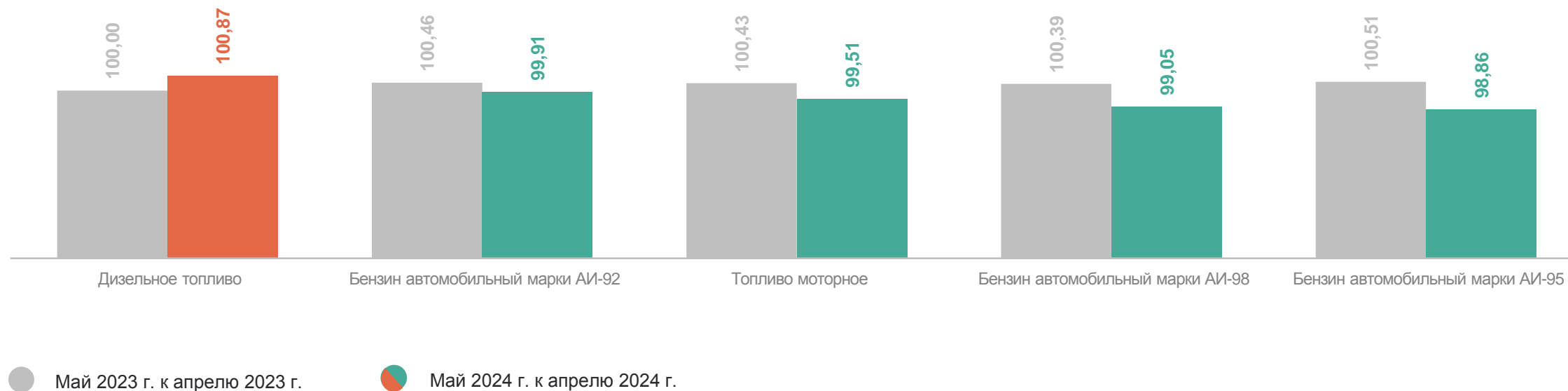
на конец месяца, в % к соответствующему месяцу предыдущего года



ИНДЕКСЫ ЦЕН НА ТОПЛИВО МОТОРНОЕ

на конец месяца, в % к предыдущему месяцу

КАМЧАТСТАТ



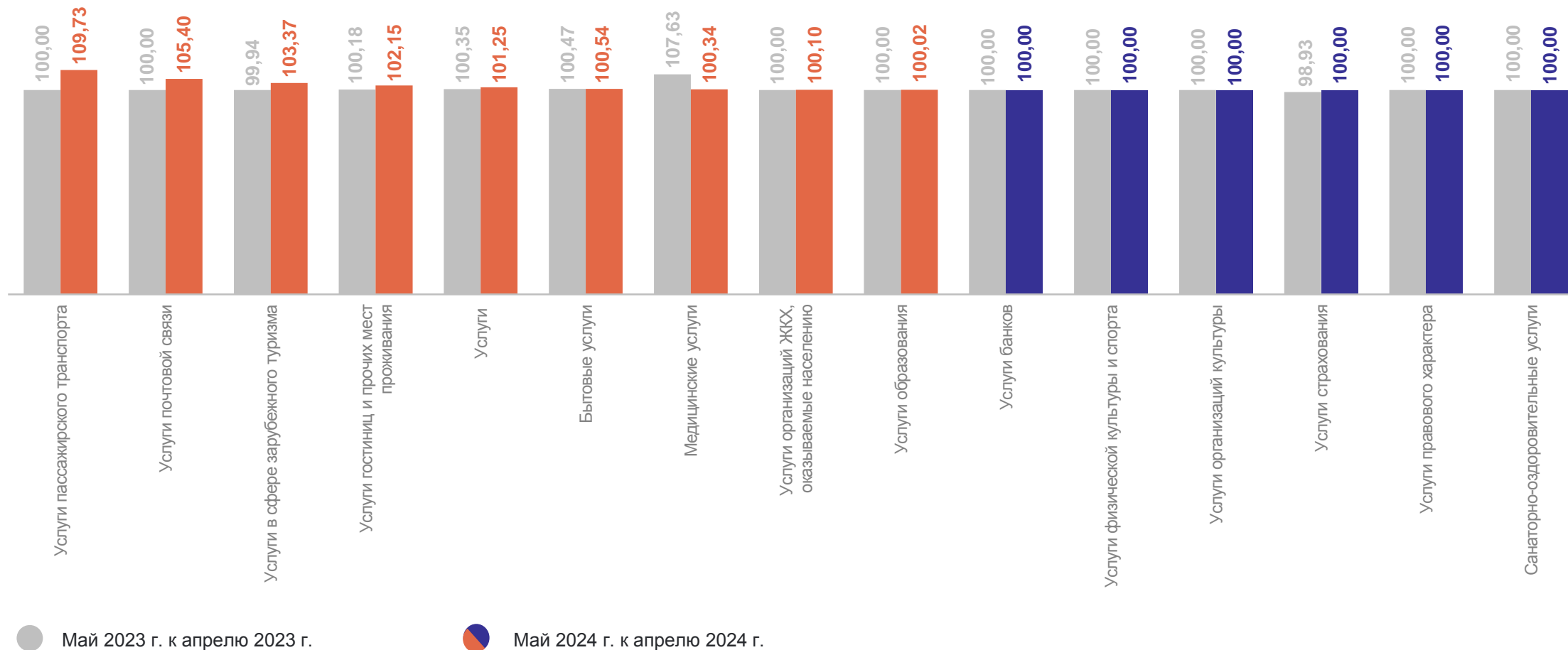
5

Индексы цен и тарифов на услуги

ИНДЕКСЫ ЦЕН И ТАРИФОВ НА УСЛУГИ

на конец месяца, в % к предыдущему месяцу

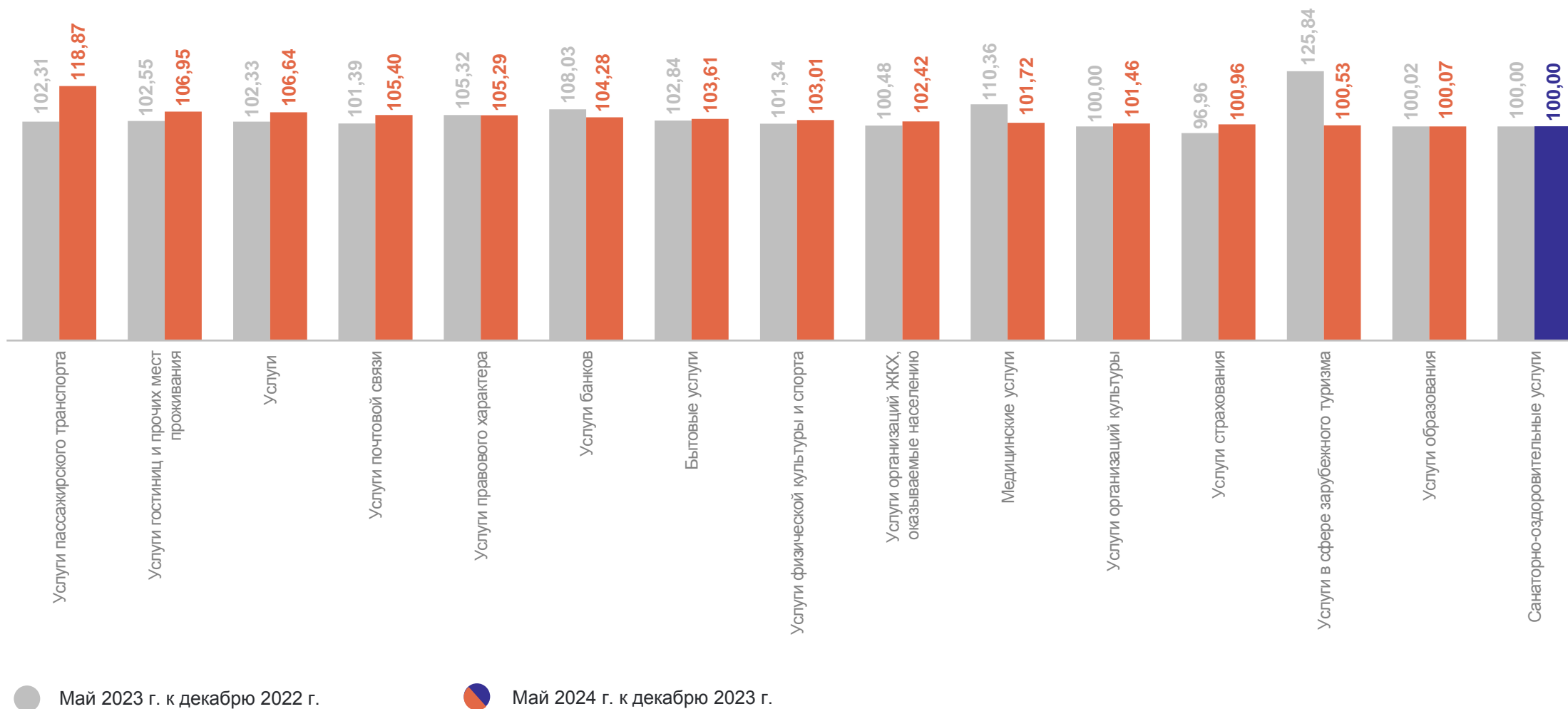
КАМЧАТСТАТ



ИНДЕКСЫ ЦЕН И ТАРИФОВ НА УСЛУГИ

на конец месяца, в % к декабрю предыдущего года

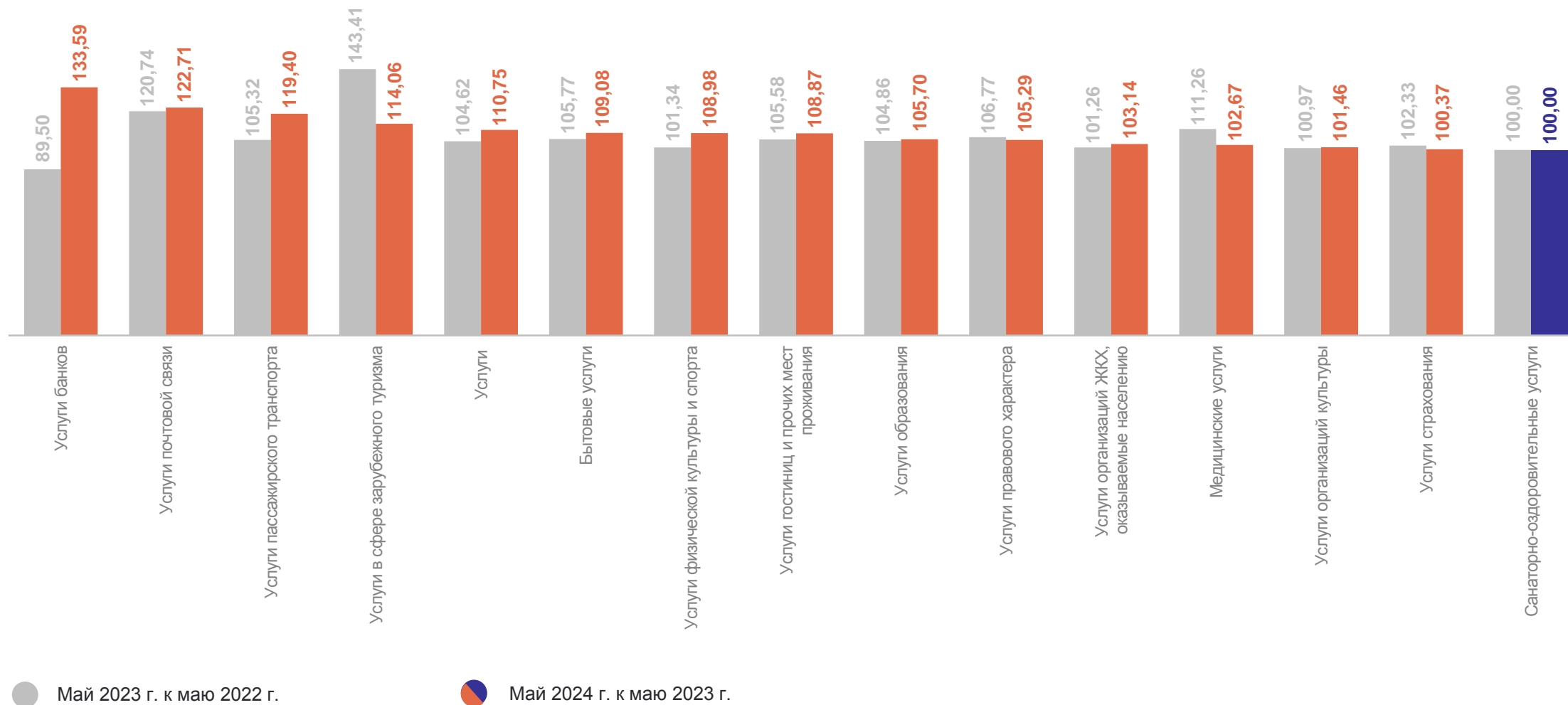
КАМЧАТСТАТ



ИНДЕКСЫ ЦЕН И ТАРИФОВ НА УСЛУГИ

на конец месяца, в % к соответствующему месяцу предыдущего года

КАМЧАТСТАТ



6

Средние цены на медицинские услуги

СРЕДНИЕ ЦЕНЫ НА МЕДИЦИНСКИЕ УСЛУГИ

май 2024 г., рублей

КАМЧАТСТАТ

Первичный консультативный прием у врача специалиста, посещение

1 535,12 ↑

Общий анализ крови, анализ

726,93 ●

Диагностика на магнитно-резонансном или компьютерном томографе, услуга

8 449,22 ●

Пребывание пациента в круглосуточном стационаре, койко-день

8 759,01 ●

Первичный консультативный осмотр больного у стоматолога, посещение

763,10 ●

Изготовление коронки, шт.

5 249,32 ●

Ультразвуковое исследование брюшной полости, исследование

2 507,45 ●

Удаление зуба под местным обезболиванием, удаление

3 347,37 ●

Изготовление съемного протеза, протез

22 049,93 ●

Физиотерапевтическое лечение, процедура

305,94 ●

Лечение кариеса, пломба

3 167,50 ●

Лечебный массаж, сеанс

744,27 ●

● Повышение

● Без изменений

7

**Индексы потребительских цен
по регионам Дальневосточного
федерального округа**

ИНДЕКСЫ ПОТРЕБИТЕЛЬСКИХ ЦЕН ПО РЕГИОНАМ ДАЛЬНЕВОСТОЧНОГО ФЕДЕРАЛЬНОГО ОКРУГА

май 2024 г., в % к предыдущему месяцу

КАМЧАТСТАТ

